

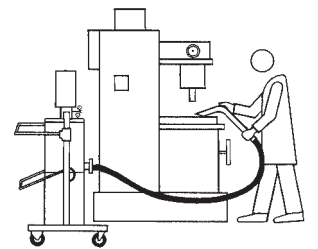


# Druckluftsauger Modell VS 300 ■ VS 400


Hochleistungs-Druckluftsauger  
im Baukastensystem

## Die Druckluftsauger

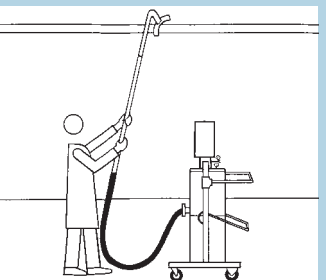
- Wartungsfreies, druckluftbetriebenes Saugaggregat mit 100 %iger Einschaltdauer
- Für härtesten Industrieinsatz
- Breites Leistungsspektrum
- Baukastensystem
- Robuste Bauweise
- Perfekte Technik
- Hohe Saugkraft
- Einfache Handhabung
- Hohes Fassungsvermögen
- Große Filterfläche
- Bei eingebautem Vorabscheider naß- und trockentauglich
- Umfangreiches Zubehörprogramm



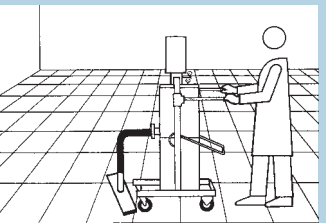
Späne – naß und trocken



Der Flüssigkeits-Sauger



Höhenreinigung



Staubfreie Großflächen-  
Unterhalts-Reinigung

# Druckluftsauger Modell VS 300 / VS 400

Wartungsfreies, druckluftbetriebenes Saugaggregat mit Schalldämpfer, Anzeigeinstrumenten (Manometer & Vakuummeter), Handgriffen sowie Druckluftanschluß mit Absperrhahn und Klauenkupplung

Großer, innenliegender Schalldämpfereinsatz zur effektiven Geräuschminderung

Rüttelgriff zur Abreinigung des Filtertuches

Von außen abzureinigende, mechanische Filtereinrichtung mit großer Filterfläche, Filtermaterial BIA-geprüft zur Abscheidung gesundheitsgefährlicher Feinstäube – Ölfiltereinrichtung optional

Alle Behälterelemente sind auf Wunsch auch in Chrom-Nickelstahl (V2A) erhältlich

Großer, robuster Metall-Kesselanschluß mit innenliegendem Deflektor verhindert Verstopfungen

Ein optional erhältlicher Zyklon-Vorabscheidereinsatz ermöglicht ein kombiniertes Absaugen von nassen und trockenen Medien – ohne Umrüstung

Stabiles Fahrgestell mit Schiebegriff, Behälter-Ausklinkevorrichtung sowie vier leichtgängigen Gummilaufrollen – auch in ölfester Ausführung lieferbar

Ausklinkbarer Schmutzbehälter in verschiedenen Größen mit praktischen Handgriffen, welche ein problemloses Entleeren ermöglichen – auf Wunsch mit Stapleraufnahme, Abblahn bzw. Füllstandsanzeige erhältlich



Technische Daten	bei 6 bar	VS 300	VS 400
Saugleistung je Min.	Liter	8670	7340
Unterdruck in Wassersäule	mm	2650	5800
Unterdruck in Millibar	mbar	259,9	568,8
Luftverbrauch pro Std.	Nm <sup>3</sup>	156	350
Druckluftanschluß	Zoll	1/2	3/4
Außenmaße	Höhe	1645	1645
	Länge	930	930
	Breite	670	670
Kapazität	Liter	52–110	52–110
Kesselanschluß-Ø	mm	90	90
Zubehör-Ø	mm	40–70	40–70
Gewicht	kg	69	69



Technische Änderungen vorbehalten

## Ihre RIBO-Service-Vorteile:

- Kostenlose Geräte-Vorführung und technische Beratung bei Ihnen vor Ort
- Seit über 20 Jahren ausgereifte Sauglösungen für die Industrie
- RIBO-Geräte Einweis-Service
- Auch nach Ablauf der Garantiezeit Betreuung durch den RIBO-Kundendienst vor Ort im gesamten Bundesgebiet
- Regelmäßige Gerätedurchsicht selbstverständlich
- Prompte Ersatzteillieferung



**RIBO-Industriesauger GmbH**

Maybachstraße 11  
D-71563 Affalterbach  
Telefon (0 71 44) 32 96  
Telefax (0 71 44) 3 68 32

e-mail:  
info@RIBO-Industriesauger.de

Im Internet:  
www.RIBO-Industriesauger.de



**Technische Beratung und praktische Vorführung durch kompetente Mitarbeiter im gesamten Bundesgebiet**

